

# Týždenná spätná väzba od žiakov/ rodičov učiteľovi (TSVoZ) – pranie samotných žiakov

Manuál pre správcu

Ladislav Baranyai, PhD.

(v2.6, 27. august 2020)



Školský network - spätná väzba od žiakov

login (e-mail):

heslo:

[Poslať link na zmenu hesla](#)



**JEDNOTNÝ A FLEXIBILNÝ SYSTÉM PRE CELÚ ŠKOLU S PRÍNOSOM PRE ŽIAKA, PEDAGÓGA A RODIČA AJ V ČASE PANDÉMIE COVID-19:**

- OKAMŽITÉ VIDENIE DO TOHO, ČO SA DEJE **V ONLINE ŠKOLE** (KDE VZNIKAJÚ ŤAŽKOSTI)
- ZNÍŽENIE PRAVDEPODOBNOTI NEHCENÝCH PREKVAPENÍ (ŠIKANA, NEPROSPIEVANIE)
- POCIT VÄČŠEJ ISTOTY PRE ŽIAKA, PEDAGÓGA, RODIČA I VEDENIE ŠKOLY (VIE, NA ČOM JE)
- ROZVOJ KULTÚRY PARTNERSKEJ KOMUNIKÁCIE A SPOLUPRÁCE SO ŽIAKMI I RODIČMI
- ROZVOJ SEBAREFLEXIE A SEBAHODNOTENIA U ŽIAKOV
- VYŠŠIA ŠANCA DOSIAHNUŤ EXCELENTNÉ VÝSLEDKY A USPIEŤ I V ŠTÚDIU V ZAHRANIČÍ
- ÚSPORA ČASU a ďalšie nové možnosti, ktoré spoločne objavíte...



[www.skolsky.network.sk](http://www.skolsky.network.sk)

## OBSAH

PRÍNOS PRE VŠETKÝCH – ŽIAKOV, UČITEĽOV, RODIČOV I VEDENIE ŠKOLY	2
I. REGISTROVANIE ŠKOLY, SPRÁVCU A JEHO PRVÉ NASTAVENIA	3
II. REGISTROVANIE PEDAGÓGA A JEHO PRVÉ NASTAVENIA	5
III. REGISTROVANIE ŽIAKA/ RODIČA A JEHO PRVÉ NASTAVENIA	7
IV. ODOSIELANIE SPÄTNEJ VÄZBY – BODOVÉ A SLOVNÉ VYJADRENIA	11
V. DIZAJN VÝSTUPOV SPÄTNEJ VÄZBY A JEJ PRIJÍMANIE	12
VI. NASTAVENIA KOMUNIKAČNÉHO SYSTÉMU A JEHO POUŽÍVANIE	13

## PRÍNOS PRE VŠETKÝCH – ŽIAKOV, UČITEĽOV, RODIČOV I VEDENIE ŠKOLY

*Spätná väzba od žiaka učiteľovi* ohľadom činiteľov, ktoré vplývajú na jeho učebné výsledky patrí medzi **najúčinnnejšie nástroje zvyšovania kvality vzdelávania a profesionálneho rastu pedagógov**. Medzi takéto činitele patria napr. bezpečie/ „pohoda“ žiaka na hodine, jeho záťaž, „stíhanie“, chápanie, vnímanie zmyslu, dostávanie podpory pri učení, férové hodnotenie, vytýčenie si cieľov/ želaných výsledkov a pod. **Žiaci tento nástroj odporúčajú najmä v čase COVID-19.**

Ak učiteľ na konci týždňa vie, ako žiaci v týchto oblastiach hodnotia seba a jeho predmet/ hodiny za uplynulý týždeň, je to pre neho dôležitá informácia nielen na optimalizovanie procesov počas vyučovania, ale aj na výchovu žiakov k preberaniu väčšej zodpovednosti za dosahované výsledky. **Škola týmto umožňuje žiakom personalizovať si vlastné vzdelávanie tak, aby dosiahli svoj želaný cieľ.** Pre učiteľa a žiaka je veľmi dôležité pochopiť takýto zmysel tejto komunikácie.

Nástroj, ktorý vám ponúkame, vytvára **prostredie komfortnej komunikácie** medzi pedagógmi, žiakmi a rodičmi. Žiakom a rodičom umožňuje vyjadrovať sa k otázkam, ktoré spolu s pedagógom považujú za kľúčové a to takým spôsobom, ktorý vylučuje, aby to bolo pre niekoho obťažujúce (bez telefonovania, posielania e-mailov a pod.). **Žiak sa vyjadruje anonymne** (ak chce, resp. kedy chce) a **učiteľ dostáva spätnú väzbu len pre seba a pozerá si ju, kedy chce**. Vedenie školy si podľa svojich zámerov a priorít môže **formulovať svoje vlastné štandardné otázky**, a tak umožniť jednotlivým pedagógom osobne sledovať oblasti, na ktorých všetkým záleží.

Používaním tejto komunikačnej platformy **môžete zachytiť učebné ťažkosti hneď v ich zárodku** a nestane sa, že vás nečakane niečo nepríjemné prekvapí (napr. veľký počet neprosievajúcich žiakov na konci hodnotiaceho obdobia alebo rozšírenie šikany). Naša edukačná komunikačná platforma **prináša viac istoty a „pohody“ do života žiakov, učiteľov a vedenia škôl**, šetrí ich čas a oslobodzuje ich od posielania a čítania mnohých e-mailov.

Pre úspešné implementovanie tohto nástroja vám **ponúkame** nielen tento manuál, ale **aj metodickú podporu a facilitáciu v komunikácii medzi pedagógmi a žiakmi priamo vo vašej škole**. Ide o pomoc pri posilňovaní kultúry, v ktorej sa ľudia zbavujú strachu a svoje vzťahy budujú na báze vzájomnej dôvery. **Takúto (online) kultúru je najlepšie nastaviť v triednych kolektívoch hneď na začiatku školského roka** a chrániť a rozvíjať ju spoločne vytváranými pravidlami.

Náš systém **pravidelne aktualizujeme** podľa požiadaviek, návrhov a očakávaní škôl, s ktorými spolupracujeme. Tieto možnosti ponúkame aj vám. Ak patrí medzi priority vašej školy kvalitné vzdelávanie, **prispejete k nemu** aj **zefektívnením vašej komunikácie**.



## I. REGISTROVANIE ŠKOLY, SPRÁVCU A JEHO PRVÉ NASTAVENIA

1. Ak máte záujem o používanie tohto nástroja vo vašej škole, **požiadajte o jeho vyskúšanie na 1 mesiac** zaslaním e-mailu na [laco@skolskynetwork.sk](mailto:laco@skolskynetwork.sk). Vyskúšajte si ho najprv zdarma, a keď sa vám osvedčí, môžete ho používať za dohodnutých podmienok celý školský rok.
2. Vaša **škola bude aktivovaná** potom, ako nám **oznámite e-mail správcu TSVoZ**.
3. Správcovi pošleme výzvu, aby sa prihlásil a zvolil si svoje heslo.
4. E-mail, ktorý dostane, prináša oznam v znení:

V systéme "Školský network - spätná väzba od žiakov" vám bol vytvorený účet. Aktivovať (nastavením hesla) si ho môžete tu: <http://spatnavazba.skolskynetwork.sk>..... [spatnavazba.skolskynetwork.sk <http://spatnavazba.skolskynetwork.sk>](http://spatnavazba.skolskynetwork.sk)

**Pozn. Notifikačný oznam môže byť zaradený do priečinka medzi spamy. Aby odkaz na aktivovanie hesla fungoval, musíte si presunúť e-mail zo spamov do doručenej pošty.**

5. Správca po dvojnásobnom zadaní hesla vstúpi do systému.



### Školský network - spätná väzba od žiakov

login (e-mail):   
Nové heslo:  (min. 6 znakov)  
Nové heslo ešte raz:

### Návrh otázok pre začiatok online vyučovania:

#### 1. Týždeň:

- Máš vyhovujúce **zariadenie** na prácu online?
- Máš postačujúcu kvantitu/ kvalitu online **pripojenia**?
- Vyhovuje ti **rozvrh** online stretnutí?
- Vyhovuje ti **počet členov** online skupiny?
- Vyhovuje ti **dĺžka** online stretnutí?
- Cítiš sa **dobre/ bezpečne** v online pracovnej skupine/ priestore?

#### 2. Týždeň:

- O čo sa momentálne najviac **zaujímaš**?
- Máš jasne sformulovaný/ stanovený **svoj cieľ**?
- Máš dobrý **denný časový plán**?
- Riadiš sa svojim **časovým plánom**?
- V čom spočíva tvoja najväčšia **ťažkosť** pri online učení sa?
- Akú **výhodu** má pre teba online učenia sa?
- Máš nejaký **zlepšujúci návrh**? Aký?

6. Správca v hlavnom menu zvolí **Naša škola** a upraví/ doplní zoznam predmetov podľa potrieb školy. Dá uložiť. Potom má možnosť upraviť predvolené otázky (viď Návrh). Tieto budú štandardné pre školu a budú sa ponúkať všetkým učiteľom. Ak treba, pridať ďalšie. Dá uložiť.

Odhlásiť: [roman.spravca@skolskynetwork.sk](mailto:roman.spravca@skolskynetwork.sk) - Učiteľ (správca) - Základná škola, Lepší Svet

Hodnotenia    študenti    Rodičia    Pedagógovia    Moje údaje    Moje predmety    **Naša škola**

Názov školy:

Predmety:

<input type="text" value="Anglický jazyk"/>	x
<input type="text" value="Anglický jazyk - skupina A"/>	x
<input type="text" value="Anglický jazyk - skupina B"/>	x
<input type="text" value="Biológia"/>	x
<input type="text" value="Chémia"/>	x
<input type="text" value="Dejepis"/>	x



Slovenský jazyk	X
Svet práce	X
Športové hry	X
Technika	X
Telesná a športová výchova	X
Tvorba životného prostredia	X
Umenie a kultúra	X
Výchova umením	X
Výtvarná výchova	X

[Pridať](#)

**Odporúčané otázky:**

Cíti/a si sa bezpečne/ v pohode?	Poradie: 0	X
Stíhal/a si?	Poradie: 0	X
Chápal/a si?	Poradie: 0	X
Dostal/a si potrebnú pomoc/ podporu?	Poradie: 0	X
Videl/a si význam/ zmysel svojej práce?	Poradie: 0	X
Dosiahol/hla si v učení to, čo si chcel/a?	Poradie: 0	X
Bol/a si férovo hodnotený/á?	Poradie: 0	X

[Pridať](#)

**Triedy:**

[Pridať](#)

**Uložiť**

7. V sekcii **Triedy** postupne zadá názvy všetkých tried. Dá uložiť.

**Triedy:**

1. A	X
1. B	X
II. M	X
II. N	X
3. F - Farbičky	X

[Pridať](#)

**Uložiť**

8. Ak je správca učiteľom, tak si v hlavičke zvolí **Moje predmety**, klikne vpravo na **Pridať** a vyberie si svoj **Predmet**, na ktorom bude nástroj TSVoZ používať. Vyberie si aj svoju **Triedu** a pridá štandardné alebo/aj vlastné **otázky**. Odpovede na otázky môže ponechať **bodované a súčasne slovné**, alebo **len slovné**. Ak ide o predmet, v ktorom sa žiaci delia na skupiny, zvolí pre skupinový predmet **Áno**, inak ponechá **Nie**. Klikne na **Uložiť**. V prípade skupinového predmetu vyberie zo zoznamu žiakov, ktorí patria do jeho skupiny a dá uložiť.

Odhlásiť: roman.spravca@skolskynetwork.sk - Učiteľ (správca) - Základná škola, Lepší Svet

Hodnotenia   Študenti   Rodičia   Pedagógovia   Moje údaje   **Moje predmety**   Naša škola

[Pridať](#)

Predmet: Informatika

Trieda: 3. F - Farbičky

Skupinový predmet: Nie   Pri skupinovom predmete si po uložení predmetu a triedy môžete vybrať žiakov z danej triedy, ktorí do skupiny patria

**Moje otázky pre tento predmet**   [Pridať](#)   [Pridať otázky školy](#)

‡ Otázka	Cíti/a si sa bezpečne/ v pohode?	Bodovaná	X
‡ Otázka	Stíhal/a si?	Bodovaná	X
‡ Otázka	Chápal/a si?	Bodovaná	X
‡ Otázka	Dostal/a si potrebnú pomoc/ podporu?	Bodovaná	X
‡ Otázka	Videl/a si význam/ zmysel svojej práce?	Bodovaná	X
‡ Otázka	Dosiahol/hla si v učení to, čo si chcel/a?	Bodovaná	X
‡ Otázka	Bol/a si férovo hodnotený/á?	Bodovaná	X
‡ Otázka	Zúčastní sa cyklovýlet v sobotu o 9:00 - meno priezvisko	Nebodovaná, môže byť len slovné hodnotenie	X

**Uložiť**

9. Ak chce nástroj použiť v ďalšej triede alebo na inom predmete, postupuje ako v bode 8 a opäť dá všetko uložiť.



## II. REGISTROVANIE PEDAGÓGA A JEHO PRVÉ NASTAVENIA

10. Ak správca nástroj TSVoZ sám nebude používať, resp. si už svoje triedy a predmety vybral, zvolí v hlavičke **Pedagógovia**, potom **Pridať** a pridá meno a e-mail pedagóga, ktorý bude nástroj TSVoZ používať. Klikne na **Uložiť**. Takto postupuje aj v prípade ďalších pedagógov.

Odhlásiť: roman.spravca@skolskynetwork.sk - Učiteľ (správca) - Základná škola, Lepší Svet

Hodnotenia Študenti Rodičia **Pedagógovia** Moje údaje Moje predmety Naša škola

**Pridať**

Meno:

E-mail (login):

Notifikácie:  Chcem dostávať e-mail vo štvrtok o 12:00 ak som este nehlasoval/a

Škola: **Základná škola, Lepší Svet**

**Uložiť**

11. Po uložení sa objaví oznam o vytvorení nového účtu a upozornenie: **Poslať e-mail novým používateľom!**

Odhlásiť: roman.spravca@skolskynetwork.sk - Učiteľ (správca) - Základná škola, Lepší Svet **Zmeny boli uložené**

Hodnotenia Študenti Rodičia **Pedagógovia** Moje údaje Moje predmety Naša škola

**Pridať**

Účet pre používateľa adela.ucitelka@skolskynetwork.sk bol vytvorený!

Účty s nastaveným heslom: 1ks - z toho nových je 1ks **Poslať e-mail novým používateľom!**

login: adela.ucitelka@skolskynetwork.sk Adela Učiteľka Učiteľ **Nie je nastavené heslo** Poslať e-mail vymazať opraviť

Spolu: 1

Odhlásiť: roman.spravca@skolskynetwork.sk - Učiteľ (správca) - Základná škola, Lepší Svet

Hodnotenia Študenti Rodičia **Pedagógovia** Moje údaje Moje predmety Naša škola

**Pridať**

Notifikačný e-mail bol odoslaný!

Účty s nastaveným heslom: 1ks !


login: adela.ucitelka@skolskynetwork.sk Adela Učiteľka Učiteľ **Nie je nastavené heslo** Poslať e-mail vymazať opraviť

Spolu: 1

12. Správca klikne na toto upozornenie a tým odošle notifikačný e-mail pedagógovi, resp. pedagógom, aby si aktivoval/i svoj účet zadaním svojho hesla a tým vstúpil/i do systému.

13. Pedagóg dostane e-mail s oznamom o vytvorení účtu a výzve aktivovať si ho na danej adrese zadaním (dvojnásobným) hesla:

ut 2.9.2014 8:50

 spatnavazba@skolskynetwork.sk

Účet v projekte: Školský network - spätná väzba od žiakov

Komu  spravcaskusobnejskoly@skolskynetwork.sk

**i** Ak sa vyskytnú problémy so zobrazením tejto správy, kliknutím sem ju zobrazte vo webovom prehliadači.

V systéme "Školský network - spätná väzba od žiakov" Vám bol vytvorený účet. Aktivovať (nastavením hesla) si ho môžete tu: <http://spatnavazba.skolskynetwork.sk/?setpassword&user=qwev7yqw4qzt8xvsnqdvzpnf8a7bipmx>

[spatnavazba.skolskynetwork.sk](http://spatnavazba.skolskynetwork.sk)

14. Pedagóg klikne na doručený odkaz a dvakrát si zadá svoje osobné heslo (podobne, ako to robil správca nástroja TSVoZ v bode 5), a vstúpi do systému.

15. Správca systému uvidí e-mailovú adresu a meno pedagóga, ktorý sa stal súčasťou systému.



Hodnotenia Študenti Rodičia **Pedagógovia** Moje údaje Moje predmety Naša škola

Pridať

login: adela.ucitelka@skolskynetwork.sk Adela Učiteľka Učiteľ vymazať opraviť

Spolu: 1

16. Pedagóg si zvolí **Moje predmety** a potom **Pridať**. Vyberie si svoj **Predmet** a **Triedu**, zvolí, či ide o skupinový predmet alebo nie, a potom klikne na **Pridať otázky školy**. Ak chce sformulovať a vložiť ešte inú otázku, klikne na **Pridať** a napíše formuláciu. Pri každej otázke môže zapnúť/vypnúť bodové hodnotenie. Ak ide o skupinový predmet, tak po uložení sa na stránke objaví zoznam všetkých žiakov, z ktorých si vyberie patriacich do jeho skupiny a klikne na **Uložiť** (viď nasled. str.). Ak má viac predmetov a tried, s ktorými bude nástroj používať, klikne znova na **Pridať** a pokračuje ako pri predchádzajúcej voľbe predmetu, triedy a možnosti skupinovej výuky. Klikne na **Uložiť**. **Pedagógom odporúčame posilať žiakom výzvy maximálne na 3 predmety.**

Odhlásit: adela.ucitelka@skolskynetwork.sk - Učiteľ - Základná škola, Lepší Svet

Hodnotenia Moje údaje **Moje predmety**

Heslo bolo nastavené

**01. - 05.09.2014**

Odhlásit: adela.ucitelka@skolskynetwork.sk - Učiteľ - Základná škola, Lepší Svet

Hodnotenia Moje údaje **Moje predmety**

Pridať

Predmet:

Trieda:

Skupinový predmet:  Nie  Pri skupinovom predmete si po uložení predmetu a triedy môžete vybrať žiakov z danej triedy, ktorí do skupiny patria

**Moje otázky pre tento predmet** [Pridať](#) [Pridať otázky školy](#)

**Uložiť**

Odhlásit: adela.ucitelka@skolskynetwork.sk - Učiteľ - Základná škola, Lepší Svet

Hodnotenia Moje údaje **Moje predmety**

Pridať

Predmet:

Trieda:

Skupinový predmet:  Nie  Pri skupinovom predmete si po uložení predmetu a triedy môžete vybrať žiakov z danej triedy, ktorí do skupiny patria

**Moje otázky pre tento predmet** [Pridať](#) [Pridať otázky školy](#)

† Otázka	Cíti/a si sa bezpečne/ v pohode?	Bodovaná	<input type="checkbox"/>	×
† Otázka	Stíhal/a si?	Bodovaná	<input type="checkbox"/>	×
† Otázka	Chápal/a si?	Bodovaná	<input type="checkbox"/>	×
† Otázka	Dostal/a si potrebnú pomoc/ podporu?	Bodovaná	<input type="checkbox"/>	×
† Otázka	Videl/a si význam/ zmysel svojej práce?	Bodovaná	<input type="checkbox"/>	×
† Otázka	Dosiahol/hla si v učení to, čo si chcel/a?	Bodovaná	<input type="checkbox"/>	×
† Otázka	Bol/a si férovo hodnotený/á?	Bodovaná	<input type="checkbox"/>	×
† Otázka	Odvzďavanie projektov na budúci týždeň - priezvisko/ predmet	Nebodovaná, môže byť len slovné hodnotenie	<input type="checkbox"/>	×

**Uložiť**

17. Týmto pedagóg nastavil otázky pre žiakov, resp. triedy alebo skupiny, s ktorými sa na využití takejto formy komunikácie dohodol. Po prvom odoslaní spätnej väzby od žiakov (obvyčajne na konci týždňa) sa opäť prihlási na <http://spatnavazba.skolskynetwork.sk> a po kliknutí na **Hodnotenia** uvidí výsledky za každý predmet, triedu alebo skupinu jednotlivo (viď str. 12). **Na tieto výsledky by mal na ďalšom stretnutí so žiakmi reagovať, lebo inak nebudú chápať zmysel svojho vyjadrovania sa a nabudúce sa už nevyjadria.**



Hodnotenia Moje údaje **Moje predmety** Pridať

Predmet: **Anglický jazyk**  
 Trieda: **3. F - Farbičky**  
 Skupinový predmet:  Áno  Nie

**Študenti**  
 Adam Žiak  
 Boris Žiak  
 Cyril Žiak

**Moje otázky pre tento predmet** Pridať Pridať otázky školy

† Otázka	Cíti/a si sa bezpečnej/ v pohode?	Bodovaná	✘
† Otázka	Stíhal/a si?	Bodovaná	✘
† Otázka	Chápal/a si?	Bodovaná	✘
† Otázka	Dostal/a si potrebnú pomoc/ podporu?	Bodovaná	✘
† Otázka	Videl/a si význam/ zmysel svojej práce?	Bodovaná	✘
† Otázka	Dosiahol/hla si v učení to, čo si chcel/a?	Bodovaná	✘
† Otázka	Bol/a si férovo hodnotený/á?	Bodovaná	✘
† Otázka	Odvádzanie projektov na budúci týždeň - priezvisko/ predmet	Nebodovaná, môže byť len slovné hodnotenie	✘

**Uložiť**

### III. REGISTROVANIE ŽIAKA/ RODIČA A JEHO PRVÉ NASTAVENIA

18. V prípade **spätnej väzby na prvom stupni** možno do systému zapojiť namiesto žiakov ich **rodičov** a takto s nimi **komunikovať o dôležitých stránkach výchovy a vzdelávania ich dieťaťa**.
19. Žiaci/ rodičia vstúpia do systému tak, že **správca nástroja TSVoZ pridá hromadne e-mailové adresy žiakov/ rodičov jednej triedy** (oddelené čiarkou). Klikne na ikonu **Študenti/ Rodičia** a do okna **Zoznam adries** vloží adresy. Tieto adresy získa od pedagóga (napr. na USB), ktorý bude od žiakov/ rodičov danej triedy dostávať spätnú väzbu. Klikne na **Uložiť**.

Odhlásiť: roman.spravca@skolskynetwork.sk - Učiteľ (správca) - Základná škola, Lepší Svet

Hodnotenia **Študenti** Rodičia Pedagógovia Moje údaje Moje predmety Naša škola Pridať

Meno:   
 E-mail (login):   
 Notifikácie: Chceme dostávať e-mail vo štvrtok o 12:00 ak som este nehlasoval/a   
 Škola: **Základná škola, Lepší Svet**

Zoznam adries:  Jednotlivé adresy oddeľujte čiarkou  
 Trieda:

**Uložiť**

20. Ak do okna **Zoznam adries** vloží napr. adamziak@skolskynetwork.sk, borisziak@skolskynetwork.sk, cyrilziak@skolskynetwork.sk,... a dá uložiť, objaví sa mu nasledujúci oznam:

Odhlásiť: roman.spravca@skolskynetwork.sk - Učiteľ (správca) - Základná škola, Zmeny boli uložené

Hodnotenia **Študenti** Rodičia Pedagógovia Moje údaje Moje predmety Naša škola Pridať

- + Účet pre používateľa adamziak@skolskynetwork.sk bol vytvorený!
- + Účet pre používateľa borisziak@skolskynetwork.sk bol vytvorený!
- + Účet pre používateľa cyrilziak@skolskynetwork.sk bol vytvorený!
- + Účet pre používateľa danielziak@skolskynetwork.sk bol vytvorený!
- + Účet pre používateľa eduardziak@skolskynetwork.sk bol vytvorený!
- + Účet pre používateľa frantisekziak@skolskynetwork.sk bol vytvorený!



Filter: Trieda: -

Účty s nastaveným heslom: 6ks - z toho nových je 6ks [Poslať e-mail novým používateľom!](#)

login: adamziak@skolskynetwork.sk	Študent	Nie je nastavené heslo	<a href="#">Poslať e-mail</a>	<a href="#">vymazať</a>	<a href="#">opraviť</a>
login: borisziak@skolskynetwork.sk	Študent	Nie je nastavené heslo	<a href="#">Poslať e-mail</a>	<a href="#">vymazať</a>	<a href="#">opraviť</a>
login: cyrilziak@skolskynetwork.sk	Študent	Nie je nastavené heslo	<a href="#">Poslať e-mail</a>	<a href="#">vymazať</a>	<a href="#">opraviť</a>
login: danielziak@skolskynetwork.sk	Študent	Nie je nastavené heslo	<a href="#">Poslať e-mail</a>	<a href="#">vymazať</a>	<a href="#">opraviť</a>
login: eduardziak@skolskynetwork.sk	Študent	Nie je nastavené heslo	<a href="#">Poslať e-mail</a>	<a href="#">vymazať</a>	<a href="#">opraviť</a>
login: frantisekziak@skolskynetwork.sk	Študent	Nie je nastavené heslo	<a href="#">Poslať e-mail</a>	<a href="#">vymazať</a>	<a href="#">opraviť</a>

Spolu: 6

## 21. Správca pošle e-mail novým používateľom. O odoslaní správy je okamžite informovaný.

Odhlásiť: roman.spravca@skolskynetwork.sk - Učiteľ (správca) - Základná škola, Lepší Svet

Hodnotenia **Študenti** Rodičia Pedagógovia Moje údaje Moje predmety Naša škola [Pridať](#)

Notifikačný e-mail bol odoslaný!

Filter: Trieda: -

Účty s nastaveným heslom: 6ks !

login: adamziak@skolskynetwork.sk	Študent	Nie je nastavené heslo	<a href="#">Poslať e-mail</a>	<a href="#">vymazať</a>	<a href="#">opraviť</a>
login: borisziak@skolskynetwork.sk	Študent	Nie je nastavené heslo	<a href="#">Poslať e-mail</a>	<a href="#">vymazať</a>	<a href="#">opraviť</a>
login: cyrilziak@skolskynetwork.sk	Študent	Nie je nastavené heslo	<a href="#">Poslať e-mail</a>	<a href="#">vymazať</a>	<a href="#">opraviť</a>
login: danielziak@skolskynetwork.sk	Študent	Nie je nastavené heslo	<a href="#">Poslať e-mail</a>	<a href="#">vymazať</a>	<a href="#">opraviť</a>
login: eduardziak@skolskynetwork.sk	Študent	Nie je nastavené heslo	<a href="#">Poslať e-mail</a>	<a href="#">vymazať</a>	<a href="#">opraviť</a>
login: frantisekziak@skolskynetwork.sk	Študent	Nie je nastavené heslo	<a href="#">Poslať e-mail</a>	<a href="#">vymazať</a>	<a href="#">opraviť</a>

Spolu: 6

## 22. Žiak/ rodič dostane notifikačný e-mail a kliknutím na odkaz si 2x zadá svoje heslo (podobne ako na začiatku správca nástroja a rovnako aj pedagóg).



### Školský network - spätná väzba od žiakov

login (e-mail):

Nové heslo:  (min. 6 znakov)

Nové heslo ešte raz:

[Nastaviť heslo a prihlásiť](#)





23. Po zadaní hesla sa žiakovi/ rodičovi objaví výzva, aby si nastavil meno a triedu (ak ju ešte nezadal správca).

Odhlásiť: adamziak@skolskynetwork.sk - Študent - Základná škola, Lepší Svet

Hodnotenia Moje údaje

» Heslo bolo nastavené!

» Klikni na "Moje údaje" a nastav si meno a triedu!

24. Klikne na **Moje údaje**, zadá svoje meno a zvolí si svoju triedu, potom klikne na **Uložiť**. Uloženie nových údajov, alebo ich zmena, si vyžaduje schválenie správcom (administrátorom) TSVoZ. Týmto registrovanie žiaka/ rodiča končí. Žiak/ rodič sa odhlási.

Odhlásiť: adamziak@skolskynetwork.sk - Študent - Základná škola, Lepší Svet

Hodnotenia **Moje údaje**

» Klikni na "Moje údaje" a nastav si meno a triedu!

adamziak@skolskynetwork.sk

Meno: Adam Žiak  
E-mail (login): adamziak@skolskynetwork.sk  
Notifikácie: Chceme dostávať e-mail vo štvrtok o 12:00 ak som este nehlasoval/a  
Škola: Základná škola, Lepší Svet  
Moja trieda: 3. F - Farbičky

**Uložiť**

25. Po kliknutí na **Uložiť** sa objaví oznam **Tvoj účet čaká na schválenie administrátorom!**

Odhlásiť: adamziak@skolskynetwork.sk - Študent - Základná škola, Lepší Svet

Zmeny boli uložené

Hodnotenia **Moje údaje**

» Tvoj účet čaká na schválenie administrátorom!

adamziak@skolskynetwork.sk

Meno: Adam Žiak  
E-mail (login): adamziak@skolskynetwork.sk  
Notifikácie: Chceme dostávať e-mail vo štvrtok o 12:00 ak som ešte nehlasoval/a  
Škola: Základná škola, Lepší Svet  
Moja trieda: 3. F - Farbičky

**Uložiť**

26. V prípade, že si žiak/ rodič požadované údaje nezadá (a neurobí to za neho ani správca), dokiaľ tak neurobí, nebude môcť poskytovať spätnú väzbu.

27. Správca nové požiadavky na schválenie účtov vidí v príslušných sekciách **Študenti/ Rodičia**.

Odhlásiť: roman.spravca@skolskynetwork.sk - Učiteľ (správca) - Základná škola, Lepší Svet

Hodnotenia **Študenti** Rodičia Pedagógovia Moje údaje Moje predmety Naša škola

Pridať

Filter: Trieda: -

» Účty s nastaveným heslom: 1ks !

login: borisziak@skolskynetwork.sk	Študent	Nie je nastavené heslo	Poslať e-mail	vmazať	opraviť
login: cyrilziak@skolskynetwork.sk	Študent	Nie je nastavené heslo	Poslať e-mail	vmazať	opraviť
login: danielziak@skolskynetwork.sk	Študent	Nie je nastavené heslo	Poslať e-mail	vmazať	opraviť
login: eduardziak@skolskynetwork.sk	Študent	Nie je nastavené heslo	Poslať e-mail	vmazať	opraviť
login: frantisekziak@skolskynetwork.sk	Študent	Nie je nastavené heslo	Poslať e-mail	vmazať	opraviť
login: adamziak@skolskynetwork.sk	Adam Žiak	Schváliť		vmazať	opraviť

Spolu: 6



Hodnotenia **Študenti** Rodičia Pedagógovia Moje údaje Moje predmety Naša škola Pridať

Filter: Trieda: -

Účty s nastaveným heslom: 1ks !

login: borisziak@skolskynetwork.sk	Študent	Nie je nastavené heslo	Poslať e-mail	vymazať	opraviť
login: cyrilziak@skolskynetwork.sk	Študent	Nie je nastavené heslo	Poslať e-mail	vymazať	opraviť
login: danielziak@skolskynetwork.sk	Študent	Nie je nastavené heslo	Poslať e-mail	vymazať	opraviť
login: eduardziak@skolskynetwork.sk	Študent	Nie je nastavené heslo	Poslať e-mail	vymazať	opraviť
login: frantisekziak@skolskynetwork.sk	Študent	Nie je nastavené heslo	Poslať e-mail	vymazať	opraviť
login: adamziak@skolskynetwork.sk	Adam Žiak	Schváliť		vymazať	opraviť

Spolu: 6

Odhlásiť: roman.spravca@skolskynetwork.sk - Učiteľ (správca) - Základná škola, Zmeny boli uložené

Hodnotenia **Študenti** Rodičia Pedagógovia Moje údaje Moje predmety Naša škola Pridať

Notifikačný e-mail o schválení bol odoslaný!

Filter: Trieda: -


Účty s nastaveným heslom: 1ks !

login: borisziak@skolskynetwork.sk	Študent	Nie je nastavené heslo	Poslať e-mail	vymazať	opraviť
login: cyrilziak@skolskynetwork.sk	Študent	Nie je nastavené heslo	Poslať e-mail	vymazať	opraviť
login: danielziak@skolskynetwork.sk	Študent	Nie je nastavené heslo	Poslať e-mail	vymazať	opraviť
login: eduardziak@skolskynetwork.sk	Študent	Nie je nastavené heslo	Poslať e-mail	vymazať	opraviť
login: frantisekziak@skolskynetwork.sk	Študent	Nie je nastavené heslo	Poslať e-mail	vymazať	opraviť
login: adamziak@skolskynetwork.sk	Adam Žiak			vymazať	opraviť

Spolu: 6


28. Po schválení sa žiakom/ rodičom automaticky odosielajú notifikačné maily. Prijatím tohto oznamu je registrácia žiaka/ rodiča ukončená.

st 3.9.2014 21:27

 spatnavazba@skolskynetwork.sk

Schválenie účtu v projekte: Školský network - spätná väzba od žiakov

Komu adamziak@skolskynetwork.sk

 Ak sa vyskytnú problémy so zobrazením tejto správy, kliknutím sem ju zobrazte vo webovom prehliadači.

V systéme "Školský network - spätná väzba od žiakov" Ti bol schválený účet.  
Svoje hodnotenie môžeš urobiť tu: <http://spatnavazba.skolskynetwork.sk/>  
[spatnavazba.skolskynetwork.sk](http://spatnavazba.skolskynetwork.sk)



## IV. ODOSIELANIE SPÄTNEJ VÄZBY – BODOVÉ A SLOVNÉ VYJADRENIA

29. Žiak/ rodič po prihlásení sa na svoj účet (kliknutí na <http://spatnavazba.skolskynetwork.sk> a zadaní hesla) môže v ľubovoľný deň týždňa odpovedať na otázky učiteľa v danom predmete, dať návrh, prípadne zvolené oblasti hodnotiť.

Odhlásiť: adamziak@skolskynetwork.sk - Študent - Základná škola, Lepší Svet

Hodnotenia
Moje údaje

**01. - 05.09.2014**

Anglický jazyk - Adela Učiteľka

Cítil/a si sa bezpečne/ v pohode?	4 ▼	Slovné vyjadrenie/ návrh: <input type="text" value="čítim sa vyrušovaný, potrebujem väčšie ticho v triede"/>
Stíhal/a si?	4 ▼	Slovné vyjadrenie/ návrh: <input type="text" value="v škole áno, doma nemám čas sa učiť"/>
Chápal/a si?	4 ▼	Slovné vyjadrenie/ návrh: <input type="text" value="minulý priebehový čas nie"/>
Dostal/a si potrebnú pomoc/ podporu?	4 ▼	Slovné vyjadrenie/ návrh: <input type="text" value="áno, od Samuela"/>
Videl/a si význam/ zmysel svojej práce?	4 ▼	Slovné vyjadrenie/ návrh: <input type="text"/>
Dosiahol/hla si v učení to, čo si chcel/a?	4 ▼	Slovné vyjadrenie/ návrh: <input type="text"/>
Bol/a si férovo hodnotený/á?	4 ▼	Slovné vyjadrenie/ návrh: <input type="text" value="z odpovedí áno, z písomky nie"/>
Odozdváňanie projektov na budúci týždeň - meno priezvisko/predmet		Slovné vyjadrenie/ návrh: <input type="text" value="Adam Žiak/geografia"/>

Odoslať hodnotenie

Bodové hodnotenie: 4 - áno, 3 - väčšinou áno, 2 - niekedy áno niekedy nie, 1 - väčšinou nie, 0 - nie,

30. Po hodnotení/ slovnom vyjadrení sa mu ukážu vyjadrenia a bodové hodnotenie, ktoré odoslal (ako vidíme v prípade anglického jazyka). **Po odoslaní odpovede v tomto predmete už spätnú väzbu (v tento týždeň a v tomto predmete) posilať nemôže.** V prípade, že sa žiak/ rodič nevyjadrí k niektorému predmetu do štvrtka 12:00 hod., dostáva automaticky jednorazový oznam na využitie tejto možnosti do soboty 12:00 hod. Tento pravidelný oznam si však môže vypnúť v nastavení svojho účtu (na **Moje údaje**).

Odhlásiť: adamziak@skolskynetwork.sk - Študent - Základná škola, Lepší Svet

Zmeny boli uložené

Hodnotenia
Moje údaje

**01. - 05.09.2014**

Anglický jazyk - Adela Učiteľka

Cítil/a si sa bezpečne/ v pohode?	4b	čítim sa vyrušovaný, potrebujem väčšie ticho v triede
Stíhal/a si?	4b	v škole áno, doma nemám čas sa učiť
Chápal/a si?	4b	minulý priebehový čas nie
Dostal/a si potrebnú pomoc/ podporu?	4b	áno, od Samuela
Videl/a si význam/ zmysel svojej práce?	4b	
Dosiahol/hla si v učení to, čo si chcel/a?	4b	
Bol/a si férovo hodnotený/á?	4b	z odpovedí áno, z písomky nie
Odozdváňanie projektov na budúci týždeň - meno priezvisko/predmet		Adam Žiak/geografia



## V. DIZAJN VÝSTUPOV SPÄTNEJ VÄZBY A JEJ PRIJÍMANIE

31. Pedagóg po prihlásení sa do systému a kliknutí na **Hodnotenia** uvidí spätnú väzbu žiakov/ rodičov každej triedy k svojim predmetom. Podľa výšky dosiahnutého skóre je podfarbenie otázky:

**zelené** – ak je priemer hodnotení žiakov, ktorí bodovali v odpovedi, medzi 3 a 4 (veľká spokojnosť žiakov); je dôležité **dať o tom žiakom informáciu**,

**žlté** – ak je priemer medzi 2 a 3 (žiaci, ktorí bodovali v odpovedi, majú isté ťažkosti); je dôležité **hovoriť o ťažkostiach** s aspoň niektorými z nich a **snažiť sa naznačené problémy riešiť**,

**oranžové** – ak je priemer medzi 1 a 2 (žiaci, ktorí bodovali v odpovedi, majú veľké ťažkosti); je dôležité **spoločne porozumieť problémom a ich riešiť**,

**červené** – ak je priemer medzi 0 a 1 (vyučujúci nezachytil rastúce problémy v danej oblasti); pravdepodobne bude potrebné, aby **situáciu riešil s podporou** svojho kolegu/ kolegov,

**Šedé** – ak sa na otázku odpovedá iba slovne/ písomne, bez možnosti bodového hodnotenia.

Dĺžka farebného podfarbenia otázky je úmerná podielu žiakov, ktorí odpoveď na otázku bodovo hodnotili, resp. pri zrušení bodového hodnotenia, ktorí na otázku odpovedali. Napr. ak má trieda 30 žiakov a bodovo sa vyjadrilo 20, tak daná otázka bude z 2/3 podfarbená a z 1/3 zostane nepodfarbená.

**Treba počítať s tým, že ak učiteľ nebude žiakov diskrétno informovať o výsledku ich spätnej väzby a nebude na ňu reagovať, s veľkou pravdepodobnosťou ju prestanú poskytovať.**

Odhlásiť: adela.ucitelka@skolskynetwork.sk - Učiteľ - Základná škola, Lepší Svet

Hodnotenia Moje údaje Moje predmety

01. - 05.09.2014

Anglický jazyk: 3. F - Farbičky

Študent

Cítil/a si sa bezpečne/ v pohode?

0,50b zo 4b (Hodnotili 2 z 3)

- bol som vyrušovaný a na ceste zo školy pýtajú odo mňa žiaci z inej triedy peniaze
- spolužiaci mi ubližovali

Stíhal/a si?

1,50b zo 4b (Hodnotili 2 z 3)

- v škole áno, doma nemám čas sa učiť
- chýbal som (bol som u lekára)

Chápal/a si?

2,00b zo 4b (Hodnotili 2 z 3)

- minulý priebehový čas nie
- vysvetlil mi to Fero

Dostal/a si potrebnú pomoc/ podporu?

3,00b zo 4b (Hodnotili 2 z 3)

- áno od Huga
- od Fera

Videl/a si význam/ zmysel svojej práce?

3,50b zo 4b (Hodnotili 2 z 3)

Dosiahol/hla si v učení to, čo si chcel/a?

2,50b zo 4b (Hodnotili 2 z 3)

- musím sa tomu ešte venovať

Bol/a si férovo hodnotený/á?

3,00b zo 4b (Hodnotili 2 z 3)

- z odpovede áno, z písomky nie
- nie

Odovzdávanie projektov na budúci týždeň - meno/ predmet

nemá bodové hodnotenie

- Adam/ Geografia



## VI. NASTAVENIA KOMUNIKAČNÉHO SYSTÉMU A JEHO POUŽÍVANIE

**Výzvy na spätnú väzbu** sú žiakom alebo rodičom **odosielané automaticky**. Žiaci môžu dávať spätnú väzbu (od pondelka rána do soboty obeda) kedy chcú, avšak vždy za každý predmet len raz. Pedagóg po prihlásení **vidí výsledky všetkých tried a predmetov, ktoré učí, na jednej strane**. Po počiatočnom nastavení celého systému už **system funguje automaticky**. Pedagóg si môže podľa potreby upravovať, pridávať alebo rušiť otázky. **Všetky výsledky sú dostupné len jemu** a teda celý **takto navrhnutý systém nie je nástrojom kontroly**, ale profesionálneho rastu a rozvoja osôb.

**Všetky informácie získané od žiakov/ študentov alebo rodičov sú dôverné a má ich k dispozícii len samotný pedagóg**. Aktuálne i predchádzajúce hodnotenia/ vyjadrenia žiakov/ rodičov zostávajú archivované na jeho účte. **K týmto informáciám nemá prístup správca systému TSVoz školy**. Slúžia len samotnému pedagógovi, aby svojim žiakom/ študentom pomohol úspešne dospieť k ich cieľu **(ktorý si potrebujú na začiatku roka jasne stanoviť)**.

Pedagóg sa dostáva k hľadaným informáciám po svojom prihlásení sa do systému zvyčajne na konci týždňa. V sobotu o 12:00 hod. dostáva automatický oznam o ukončení odosielania spätnej väzby. V tomto čase má možnosť pozrieť si aktuálnu spätnú väzbu. Tento pravidelný oznam si však môže vypnúť v nastavení svojho účtu (na **Moje údaje**). Ak vidí, že všetky otázky sú podfarbené nazeleno, tak je to prvý signál, že týždeň bol aj z pohľadu žiakov pravdepodobne dobre zvládnutý a zrejme nie sú potrebné veľké intervencie. **Je to však dôvod na povzbudenie a príležitosť budovať komunitu spoločnou oslavou úspechu**.

Posilnenie komunikácie zdola nahor **umožňuje pedagógovi reagovať na vynárajúce sa problémy adresnejšie a prakticky okamžite**, ako sa tieto problémy vynoria. Takto sa pedagóg dokáže **rychlo prispôbovať aktuálnym potrebám žiakov**. Týždenná spätná väzba **podstatne zlepšuje vzájomné pochopenie a komunikáciu, vytvára podmienky lepšej spolupráce, pomáha udržať dôveru, prípadne ju úspešne budovať** nielen na základných školách, ale aj na vyšších úrovniach (prípadne iných formách) vzdelávania. **Aj keď majú učitelia pocit, že svojich žiakov dostatočne poznajú, a preto nepotrebujú žiadnu spätnú väzbu, z pohľadu žiakov je toto ich presvedčenie väčšinou len ilúziou**. Oprávnené sa môžu pýtať, prečo sa učitelia uspokojujú s „dostatočným“ poznaním žiakov, keď od nich samých nepovažujú hodnotenie „dostatočný“ za žiaden veľký úspech...

**Služba je poskytovaná školám na základe zmluvy s detailne špecifikovanými podmienkami zodpovedajúcimi požiadavkám GDPR o ochrane osobných údajov.**

Prosíme vás, aby ste akékoľvek podnety, návrhy alebo výpadky či zlyhania systému okamžite hlásili jeho tvorcom a aktualizátorom na [laco@skolskynetwork.sk](mailto:laco@skolskynetwork.sk), tel.: 0903 838 702, 0948 555 807. O riešení budete čo najskôr informovaní.

